

SISTEMA PRESUPUESTARIO



CUENTA AHORRO – INVERSIÓN – FINANCIAMIENTO

Esp. CARLOS E. HERING
Prof. Adjunto (i)
Administración y Hacienda Pública
Fac. Cs. Económicas, Jurídicas y Sociales
Universidad Nacional de Salta

ESQUEMA AHORRO INVERSIÓN FINANCIAMIENTO



- ❑ Estado financiero que sintetiza todos los flujos de ingresos y gastos (en un período determinado) y cuya estructura facilita el análisis del impacto económico de la gestión gubernamental.
- ❑ Se relacionan la clasificación económica y la clasificación institucional, permitiendo determinar diferentes resultados.
- ❑ Permite la integración Presupuesto - Contabilidad.

Estructura / Componentes



AHORRO



**CUENTA
CORRIENTE**
(Ingresos y Gastos Corrientes)

INVERSIÓN



**CUENTA
DE CAPITAL**
(Ingresos y Gastos de Capital)

FINANCIAMIENTO



**CUENTA
DE FINANCIAMIENTO**
(Fuentes y Aplicac. Financieras)

Análisis de la Cuenta Corriente



INGRESOS CORRIENTES

- Tributarios
- No Tributarios
- Venta de Bienes y Servicios
- Rentas de la Propiedad
- Transferencias Corrientes

GASTOS CORRIENTES

- Gastos de Consumo
- Rentas de la Propiedad
- Prestaciones de la Seg. Soc.
- Transferencias Corrientes

Análisis de la Cuenta Corriente



Cuenta Corriente	
Gastos Corrientes	Ingresos Corrientes



+ Ahorro

- Desahorro

(+) Ing. Ctes. > Gs. Ctes.

AHORRO

(-) Ing. Ctes. < Gs. Ctes.

DESAHORRO

Análisis de la Cuenta Capital



INGRESOS DE CAPITAL

Recursos Propios de Capital

Transferencias de Capital

Dism. Inversión Financiera

GASTOS DE CAPITAL

Inversión Real Directa

Transferencias de Capital

Inversión Financiera

Análisis de la Cuenta Capital



Cuenta Capital	
Gastos de Capital	Ingresos de Capital



+ Desinversión
- Inversión

(+) Ing. Cap. > Gs. Cap.

DESINVERSIÓN

(-) Ing. Cap. < Gs. Cap.

INVERSIÓN

Cuenta de Financiamiento



FUENTES FINANCIERAS

Dism. Inversión Financiera

Endeud. Público e IOP

Incremento del Patrimonio

APLICAC. FINANCIERAS

Inversión Financiera

Amort. Deuda y DOP

Disminución del Patrimonio

Cuenta de Financiamiento



Cuenta Financiamiento	
Aplicaciones Financieras	Fuentes Financieras



Financiamiento Neto

Cuenta de Financiamiento



Cuenta Financiamiento	
Aplicaciones Financieras (Amortiz. Deuda)	Fuentes Financieras (Endeudam. Público)



+ Endeudamiento
- Desendeudamiento

(+) Endeud. Público > Amortiz. Deuda ENDEUDAMIENTO

(-) Endeud. Público < Amortiz. Deuda DESENDEUDAMIENTO

Determinación de Resultados Cuenta Corriente



INGRESOS
CORRIENTES

GASTOS
CORRIENTES

RESULTADO
ECONÓMICO

(Ahorro / Desahorro)

Determinación de Resultados Cuenta Corriente y de Capital



INGRESOS CORRIENTES
+
INGRESOS DE CAPITAL

(INGRESOS TOTALES)

GASTOS CORRIENTES
+
GASTOS DE CAPITAL

(GASTOS TOTALES)

RESULTADO
FINANCIERO

(Superávit Fiscal / Déficit Fiscal)

Determinación de Resultados

Cuenta Corriente , de Capital y de Financiamiento

INGRESOS CORRIENTES
+
INGRESOS DE CAPITAL
+
FUENTES FINANCIERAS

GASTOS CORRIENTES
+
GASTOS DE CAPITAL
+
APLICACIONES FINANCIERAS

RESULTADO FINAL

Determinación de Resultados

Cuenta Corriente , de Capital y de Financiamiento

INGRESOS CORRIENTES
+
INGRESOS DE CAPITAL
+
~~FUENTES FINANCIERAS~~

GASTOS CORRIENTES
+
GASTOS DE CAPITAL
+
APLICACIONES FINANCIERAS

RESULTADO FINAL
(Concepto Clásico)

(Necesidad de Financiamiento)

Determinación de Resultados

Resultado Primario



RESULTADO FINANCIERO

+

Intereses de la Deuda

RESULTADO PRIMARIO

Determinación de Resultados

Resultado Primario

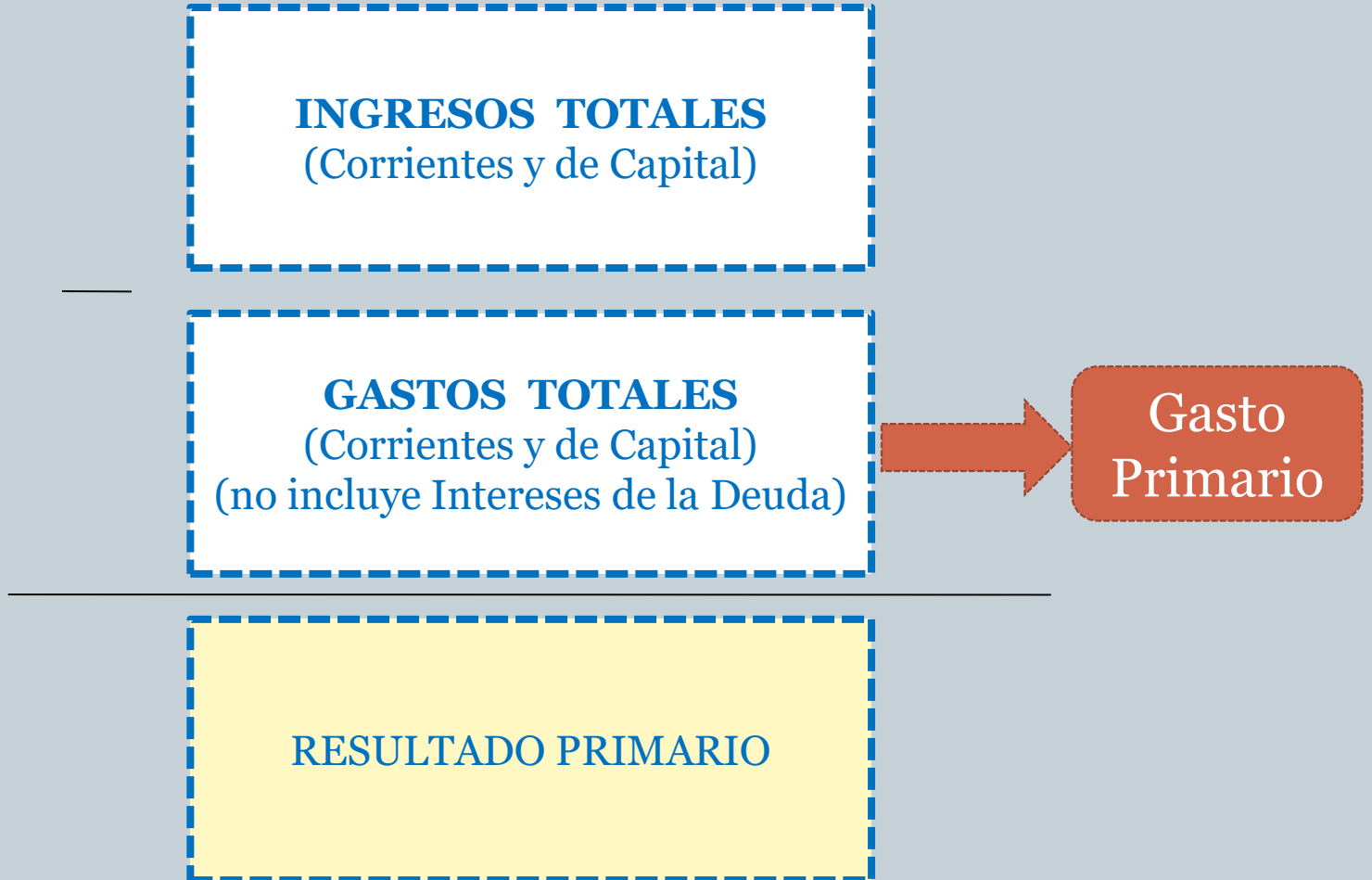


INGRESOS TOTALES
(Corrientes y de Capital)

GASTOS TOTALES
(Corrientes y de Capital)
(no incluye Intereses de la Deuda)

Gasto Primario

RESULTADO PRIMARIO



Cuenta AIF

1. INGRESOS CORRIENTES

2. GASTOS CORRIENTES

RESULTADO ECONÓMICO (1 - 2)

3. INGRESOS DE CAPITAL

4. GASTOS DE CAPITAL

5. INGRESOS TOTALES (1 + 3)

6. GASTOS TOTALES (2 + 4)

RESULTADO FINANCIERO (5 - 6)

7. FUENTES FINANCIERAS

8. APLICACIONES FINANCIERAS

RESULTADO FINAL (Rdo. Fin. + 7 - 8)

Sobre
la línea

Bajo
la línea

Acciones sobre y bajo la línea



Sobre la línea (imperativas o endógenas)

- * Política Fiscal
- * Operaciones que se realizan para concretar objetivos de política

Bajo la línea (de negociación o exógenas)

- * Operaciones que se realizan para concretar objetivos de administración de liquidez o financiamiento

Cuenta AIF

Ajustes de Cierre

INGRESOS CORRIENTES

GASTOS CORRIENTES

RESULTADO ECONÓMICO

INGRESOS DE CAPITAL

GASTOS DE CAPITAL

INGRESOS TOTALES

GASTOS TOTALES

RESULTADO FINANCIERO

FUENTES FINANCIERAS

APLICACIONES FINANCIERAS

RESULTADO FINAL



Cuenta AIF

Ajustes de Cierre



1. Percibido y Pagado

Percibido > Pagado



Increment. Disponib.

AF

Percibido < Pagado



Dismin. Disponib.

FF

2. Deuda de Tesorería



Increment. Pasivos

FF

3. Residuos Pasivos



Increment. Pasivos

FF

Cuenta AIF

Ajustes de Cierre

AIF Base Caja

Ajuste 1: Percibido y Pagado

AIF Base Devengado

Ajuste 1: Percibido y Pagado

Ajuste 2: Deuda de Tesorería

AIF Base Compromiso

Ajuste 1: Percibido y Pagado

Ajuste 2: Deuda de Tesorería

Ajuste 3: Residuos Pasivos

Análisis Presupuestario



Concepto	Crédito	Percibido
RECURSOS SOBRE LA LÍNEA	5.500	5.300
RECURSOS BAJO LA LÍNEA	500	100
TOTAL	6.000	5.400

Concepto	Crédito	Afec. Prev.	Comprom.	Devengado	Pagado
GASTOS SOBRE LA LÍNEA	4.500	4.200	4.200	4.200	3.700
GASTOS BAJO LA LÍNEA	1.500	1.500	1.500	1.500	1.500
TOTAL	6.000	5.700	5.700	5.700	5.200

AIF	
INGRESOS TOTALES	5.300
GASTOS TOTALES	4.200
Resultado Financiero	1.100
FUENTES FINANCIERAS	100
APLICAC. FINANCIERAS	1.500
Resultado	-300

Percibido - Pagado 200 AF (Increm. Disponibilidades)
 Deuda de Tesorería 500 FF (Incremento de Otros Pasivos)

AIF	
INGRESOS TOTALES	5.300
GASTOS TOTALES	4.200
Resultado Financiero	1.100
FUENTES FINANCIERAS	600
APLICAC. FINANCIERAS	1.700
Resultado	0

Análisis Presupuestario



Concepto	Crédito	Percibido
RECURSOS SOBRE LA LÍNEA	5.500	4.700
RECURSOS BAJO LA LÍNEA	500	100
TOTAL	6.000	4.800

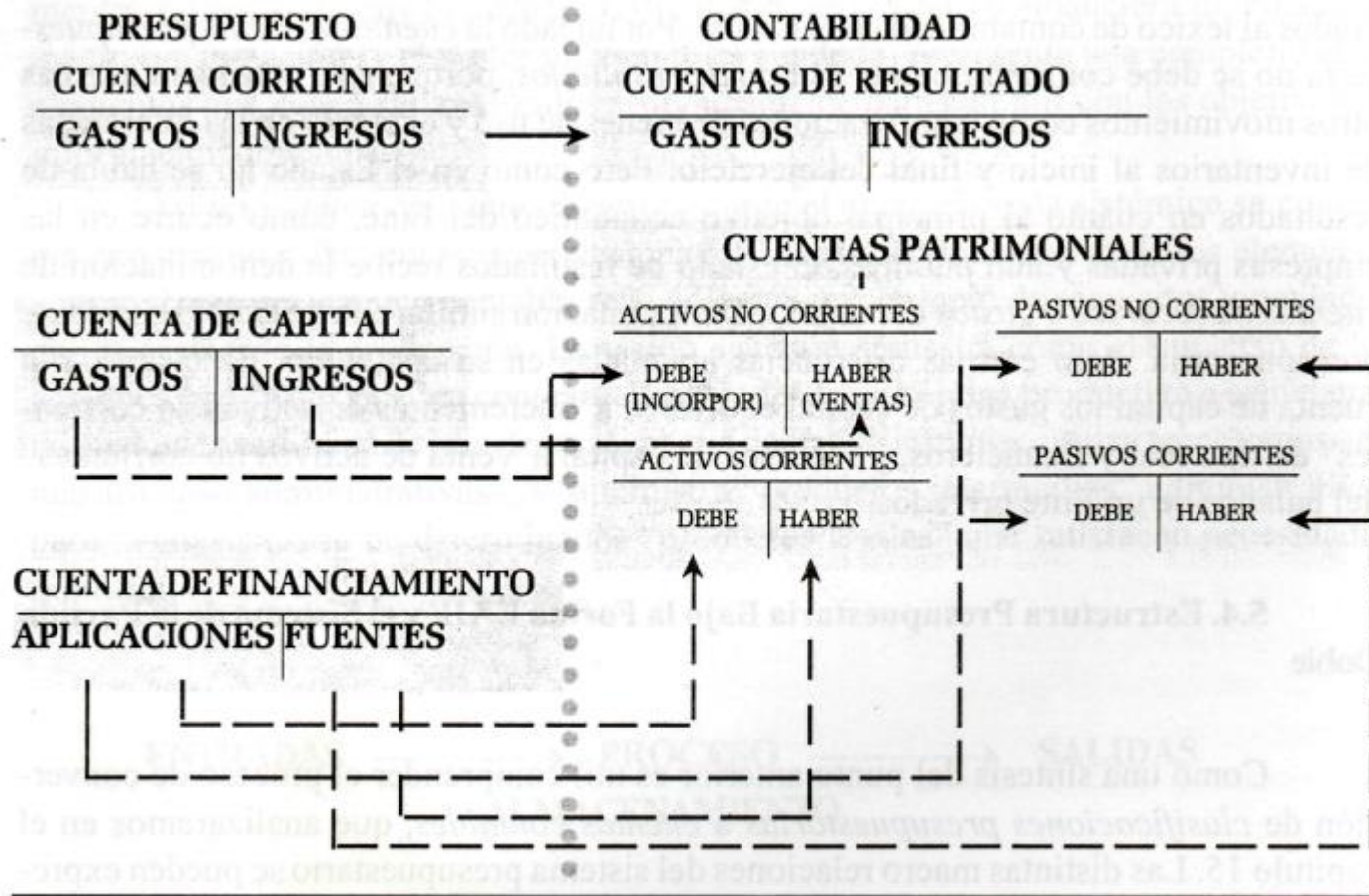
Concepto	Crédito	Afec. Prev.	Comprom.	Devengado	Pagado
GASTOS SOBRE LA LÍNEA	4.500	4.200	4.200	4.200	3.700
GASTOS BAJO LA LÍNEA	1.500	1.500	1.500	1.500	1.500
TOTAL	6.000	5.700	5.700	5.700	5.200

AIF	
INGRESOS TOTALES	4.700
GASTOS TOTALES	4.200
Resultado Financiero	500
FUENTES FINANCIERAS	100
APLICAC. FINANCIERAS	1.500
Resultado	-900

Percibido - Pagado -400 FF (Dismin. Disponibilidades)
 Deuda de Tesorería 500 FF (Incremento de Otros Pasivos)

AIF	
INGRESOS TOTALES	4.700
GASTOS TOTALES	4.200
Resultado Financiero	500
FUENTES FINANCIERAS	1.000
APLICAC. FINANCIERAS	1.500
Resultado	0

Relación Presupuesto y Contabilidad

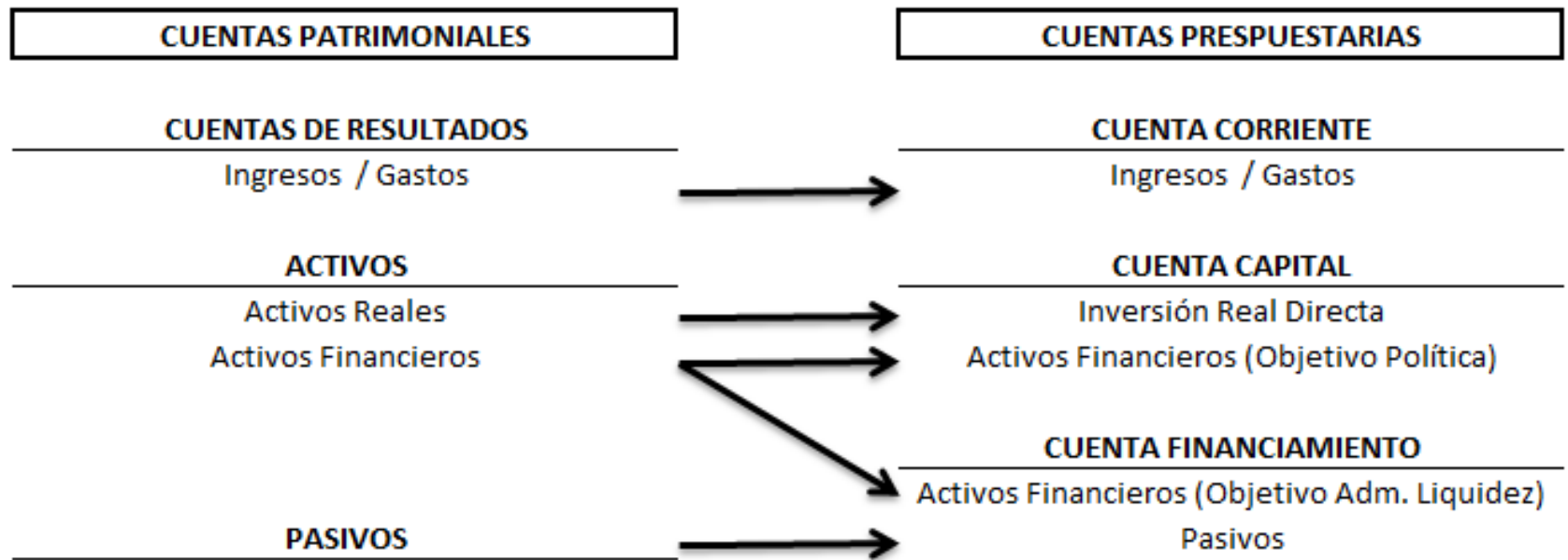


Fuente: Alberto Arolfo (SIDIF)

Relación Presupuesto y Contabilidad



MATRIZ DE RELACIÓN



Muchas gracias por su atención!

